

## วิธีดาวน์โหลดไฟล์รายงาน e-report

1. ทำการ login เข้าระบบที่ลิงค์ <http://ilabplus.dmsc.moph.go.th/public/FrontWeb/Login.aspx>

ระบบรับส่งตัวอย่างเพื่อตรวจวิเคราะห์ กรมวิทยาศาสตร์การแพทย์

สำหรับหน่วยงานผู้ขอรับบริการ

ชื่อผู้ใช้

รหัสผ่าน

จำฉันไว้

Login

ลืมรหัสผ่าน? ลืมเพิกขำใช้ข้าม

01 e-Submission  
ส่งรายงานส่งตัวอย่างแบบ  
ออนไลน์ทันที ทุกระยะ

02 e-Report  
ดาวน์โหลดรายงานการ  
ติดตาม e-Report  
ไฟล์ของตนเอง

03 e-Tracking  
สามารถตรวจสอบสถานะ  
ตัวอย่างที่ส่งไปได้ตลอดเวลา

04 Historical  
ตรวจสอบประวัติการส่ง  
ตัวอย่างย้อนหลังได้

@2020 สงวนลิขสิทธิ์สำหรับกรมวิทยาศาสตร์การแพทย์

2. เข้าไปที่เมนูรายการตัวอย่าง

ILAB PLUS

สถานีย่างตรวจประจำวัน

วันที่รับส่ง

วันที่ตรวจ

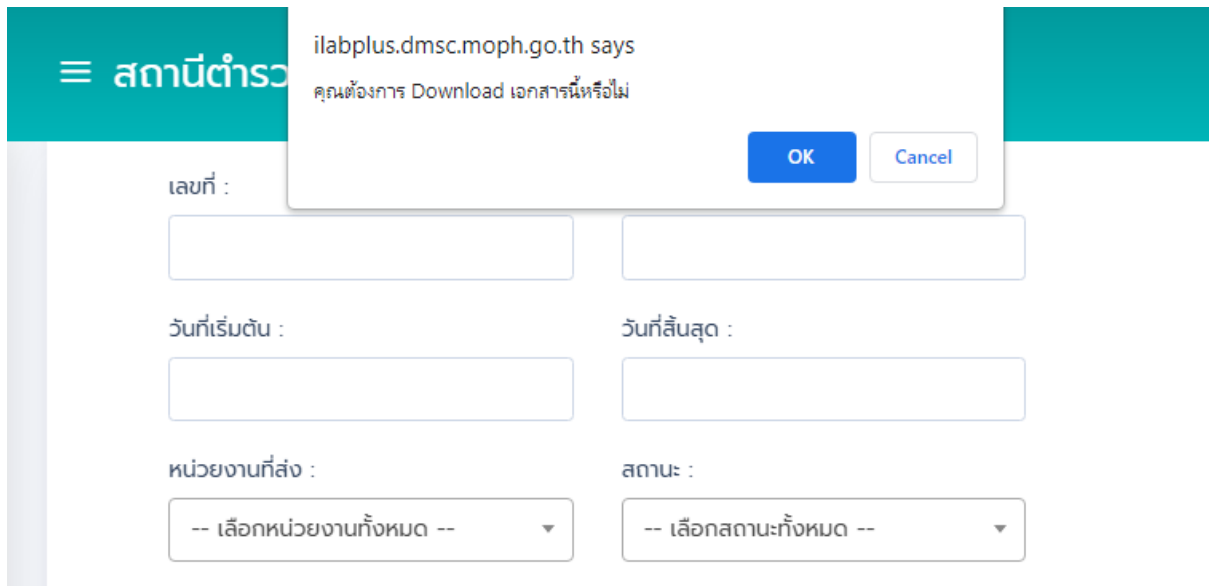
หน่วยงานรับส่ง

สาขา

ค้นหา

วันที่	รายละเอียดตัวอย่าง	รายงานผลการตรวจ	หมายเลข ใบส่ง	หมายเลข ใบรับ	รายงาน	รายงาน 04 (pdf)	รายงาน 05 (pdf)
	เลขที่ใบส่ง HS408_03062 ตัวอย่างส่ง ตรวจ: <a href="#">คลิกเพื่อดูรายละเอียด</a> หมายเลขรายงาน หมายเลขตรวจ วันที่รับ 04-08-2564 สาขา: 04/น						

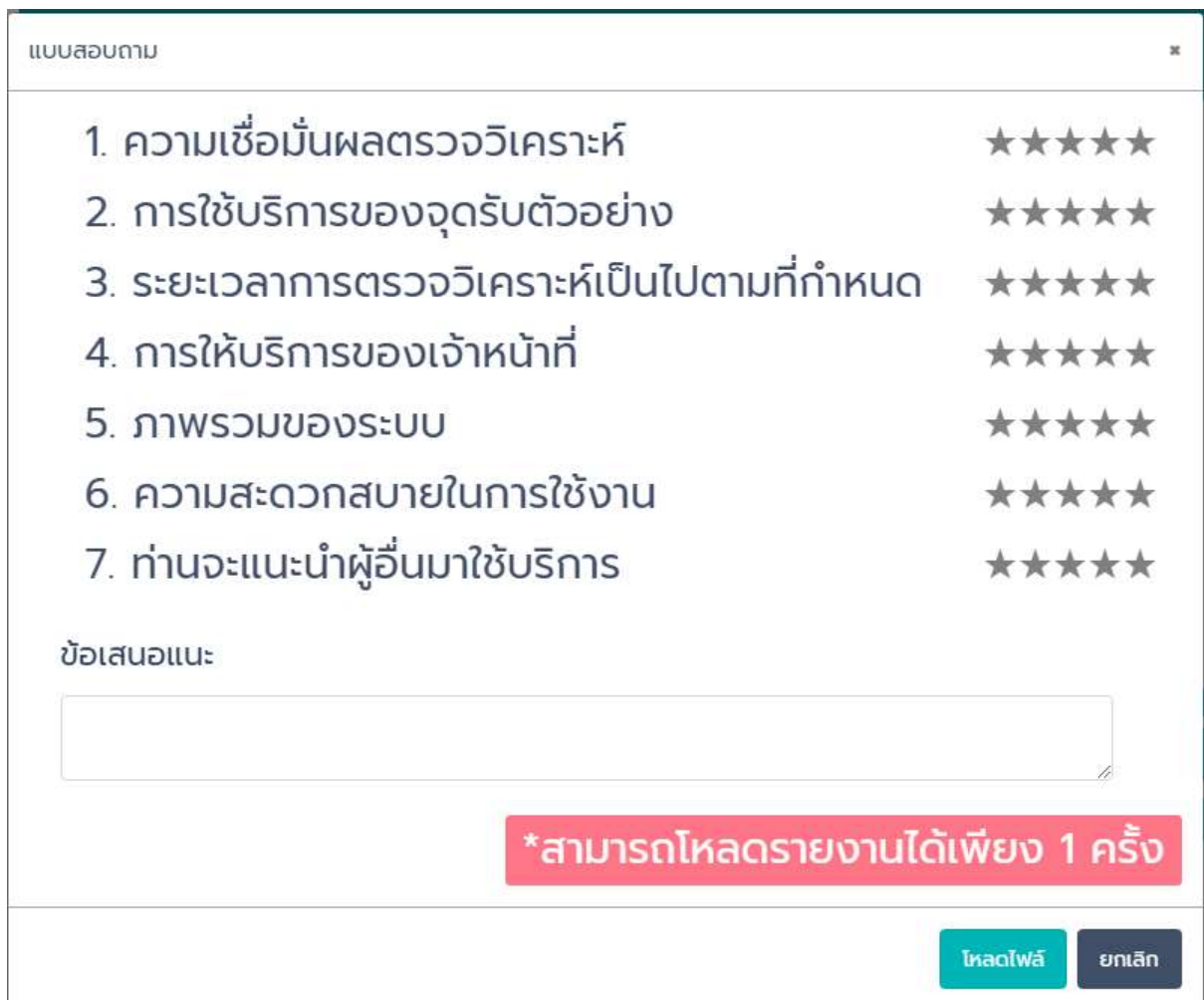
3. คลิกรูปกระดาษในคอลัมน์ รายงาน จะมีข้อความขึ้นมา “คุณต้องการ Download เอกสารนี้หรือไม่” ให้ตอบ “ตกลง”



The screenshot shows a web form with a modal dialog box. The dialog box, titled "ilabplus.dmsc.moph.go.th says", contains the text "คุณต้องการ Download เอกสารนี้หรือไม่" and two buttons: "OK" and "Cancel". The form behind the dialog has the following fields:

- เลขที่ : (Two empty text input boxes)
- วันที่เริ่มต้น : (Empty text input box)
- วันที่สิ้นสุด : (Empty text input box)
- หน่วยงานที่ส่ง : (Dropdown menu with "-- เลือกหน่วยงานทั้งหมด --")
- สถานะ : (Dropdown menu with "-- เลือกสถานะทั้งหมด --")

5. แล้วตอบแบบประเมินความพึงพอใจจำนวน 7 ข้อ



The screenshot shows a survey form titled "แบบสอบถาม" with 7 items, each rated with 5 stars. Below the items is a text box for comments and a red banner with the text "\*สามารถโหลดรายงานได้เพียง 1 ครั้ง". At the bottom right are two buttons: "โหลดไฟล์" and "ยกเลิก".

Item	Rating
1. ความเชื่อมั่นผลตรวจวิเคราะห์	★★★★★
2. การใช้บริการของจุดรับตัวอย่าง	★★★★★
3. ระยะเวลาการตรวจวิเคราะห์เป็นไปตามที่กำหนด	★★★★★
4. การให้บริการของเจ้าหน้าที่	★★★★★
5. ภาพรวมของระบบ	★★★★★
6. ความสะดวกสบายในการใช้งาน	★★★★★
7. ท่านจะแนะนำผู้อื่นมาใช้บริการ	★★★★★

ข้อเสนอแนะ:

**\*สามารถโหลดรายงานได้เพียง 1 ครั้ง**

โหลดไฟล์    ยกเลิก

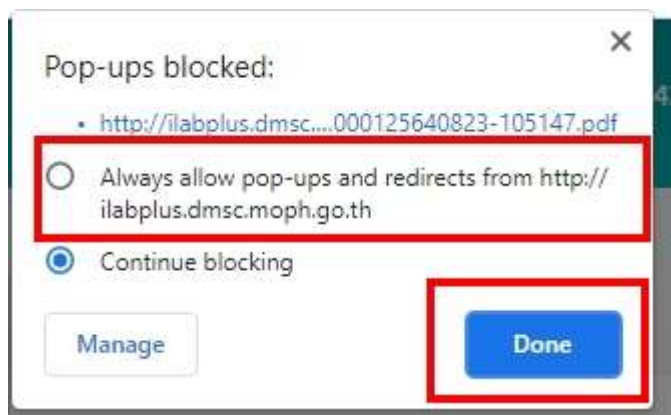
6. แล้วกด “โหลดไฟล์” ข้อสังเกต \* รายงานจะสามารถโหลดได้เพียงครั้งเดียวเท่านั้น

7. ถ้าในกรณีทำการ Download รายงานครั้งแรก ต้องทำการเปิด pop up ของ browser ก่อนดังนี้

7.1 เมื่อกดโหลดไฟล์แล้ว ให้สังเกตที่มุมขวาบนตรงช่อง Address ว่ามีสัญลักษณ์การ block pop up อยู่หรือไม่



7.2 คลิกตรงกากบาทสีแดง แล้วเลือก always allow pop-ups and redirects from http://ilabplus.dmsc.moph.go.th แล้วกด Done



8. แล้วทำการกดโหลดไฟล์ อีกครั้ง ตามข้อความดังกล่าว

