















































ผลการดำเนินงานโครงการประจำปี 2563 รอบ 6 เดือน

หน่วยงาน สำนักคุณภาพและความปลอดภัยอาหาร

ลำดับ ที่	ชื่อโครงการ	ผลการดำเนินงาน		ปัญหา อุปสรรค ข้อเสนอแนะ	ผลสัมฤทธิ์ตามเป้าหมาย ตัวชี้วัด (แผน/ผล)	ผู้รับผิดชอบ
		ผลงาน	เบิกจ่ายงบประมาณ(บาท)			
1	โครงการประเมินคุณภาพและความปลอดภัยผักสดและผลไม้สดจากสารเคมีป้องกันกำจัดศัตรูพืชตกค้างในตลาดสด 5 ภาคของประเทศไทย	ร้อยละ 55 	1,440,000/1,000,000 (70 %) 	-	150 /80 ตัวอย่าง	จิตผกา สันต์ตรบ
2	โครงการสำรวจเชื้อดื้อยาต้านจุลชีพในสัตว์น้ำที่บริโภคเป็นอาหารของประเทศไทย	ร้อยละ 48 	855,000/600,000 (70%) 	-	192 /90 ตัวอย่าง	ดวงดาว วงศ์สมมาตร
3	โครงการพัฒนาคุณภาพและความปลอดภัยของผลิตภัณฑ์ชุมชนด้านอาหารสู่มาตรฐาน	ร้อยละ 45 	170,000/130,000 (76 %) 	-	1 /NA ผลิตภัณฑ์	สมภพ วัฒนมณี จันทร์เพ็ญ ไตรวิยานนท์
4	โครงการพัฒนาขีดความสามารถและเครือข่ายห้องปฏิบัติการด้านอาหารของประเทศ	ร้อยละ 100 	2,400,000/1,800,000 (75 %) 	-	15/NA แห่ง	จิตผกา สันต์ตรบ สุธาทิพย์ วิทย์ชัยวุฒิมวงค์ ปุชยา แสงวิรุฬห์
5	โครงการบูรณาการอาหารปลอดภัย					
5.1	โครงการสำรวจฟอร์มัลดีไฮด์อิสระในอาหารกลุ่มเสี่ยง (หมักสดหมักแช่ต่าง และสไปนาง) Active surveillance	ร้อยละ 50 	280,000/220,000 (78 %) 	-	30 /15 ตัวอย่าง	พนาวัลย์ กลิ่งกลางดอน
5.2	Passive Surveillance รวบรวมข้อมูลผลตรวจผลิตภัณฑ์ และสรุปเป็นภาพรวมของประเทศ 1. น้ำปลา 2. น้ำและน้ำแข็งบริโภค3. นมพร้อมดื่ม 4. กะปิ 5. น้ำพริก 6. ลูกชิ้น 7. ไส้กรอก 8. เบเกอรี่	ร้อยละ 45 	30,000/20,000 (66 %) 	-	8/NA ผลิตภัณฑ์	วนิดา ยุธยาติ
6	โครงการตรวจวิเคราะห์และรับรองอาหารปลอดภัย	ร้อยละ 26 	2,000,000/1,400,000 (70 %) 	มีการระบาด Covid-19 ไม่สามารถเก็บตัวอย่างได้ต้องขออนุมัติปรับเป้าหมาย	6,000/1,612 ตัวอย่าง	วนิดา ยุธยาติ
7	โครงการเฝ้าระวังความปลอดภัยอาหารสำหรับพระบรมวงศานุวงศ์	ร้อยละ 43 	3,000,000/2,500,000 (83 %) 	-	60,000/26,000 ตัวอย่าง	วนิดา ยุธยาติ
8	โครงการอาหารปลอดภัยในการประชุม ครม.	ร้อยละ 94 	600,000/500,000 (83 %) 	-	1,700/1,600 ตัวอย่าง	วนิดา ยุธยาติ

ลำดับ ที่	ชื่อโครงการ	ผลการดำเนินงาน		ปัญหา อุปสรรค ข้อเสนอแนะ	ผลสัมฤทธิ์ตามเป้าหมาย ตัวชี้วัด (แผน/ผล)	ผู้รับผิดชอบ
		ผลงาน	เบิกจ่ายงบประมาณ(บาท)			
9	โครงการพัฒนาโรงอาหารกรมวิทยาศาสตร์การแพทย์ เพื่อเป็นต้นแบบของโรงอาหารปลอดภัย ใส่ใจสุขภาพ “DMSc Healthy Canteen”	ร้อยละ 35 	692,000/ 500,000 (72 %) 	-	1/1 แห่ง	อูมา บริบูรณ์ กนกวรรณ ตุ่นสกุล
10	โครงการพัฒนาห้องปฏิบัติการอ้างอิงด้านอาหารแห่งอาเซียน- โลหะหนัก	ร้อยละ 60 	1,534,000/1,200,000 (78 %) 	-	1/1 ห้องปฏิบัติการ	ปุชยา แสงวิรุฬห์ ศิริชัย สัจญะ
11	โครงการพัฒนาคุณภาพห้องปฏิบัติการวิเคราะห์อาหารและน้ำโดย เป็นผู้ดำเนินการแผนทดสอบความชำนาญ	ร้อยละ 45 	500,000/350,000 (70 %) 	-	21/9 แผนทดสอบความชำนาญ	จิตผกา สันต์ตรบ
12	โครงการตรวจสอบสารเคมีป้องกันกำจัดศัตรูพืชตกค้างในผักและผลไม้ เพื่อสนับสนุนอาหารปลอดภัยในโรงพยาบาลและ Green & Clean Hospital	ร้อยละ 45 	3,080,000/2,400,000 (77 %) 	-	130/60 ตัวอย่าง	วนิดา ยุธยาติ
13	โครงการพัฒนาแหล่งกระจายสินค้าอาหารเชื่อมโยงความเชื่อมั่น และเศรษฐกิจไทย	ร้อยละ 40 	2,140,000/1,600,00 (74 %) 	-	145/70 ตัวอย่าง	วนิดา ยุธยาติ
14	โครงการวิจัยด้านอาหาร	ร้อยละ 40 	1,269,000/ 1,000,000 (78 %) 	-	NA/12 เรื่อง	-
15	การตรวจวิเคราะห์ตามโครงการคุณภาพสมุนไพรไทย	ร้อยละ 40 	10,000/ 7,500 (75 %) 	-	1/NA ผลิตภัณฑ์	-
16	โครงการพัฒนาความสามารถห้องปฏิบัติการเครือข่ายวิเคราะห์ สารเคมีป้องกันกำจัดศัตรูพืช โลหะหนัก และสารพิษจากเชื้อราใน กัญชาสำหรับใช้ประโยชน์ทางการแพทย์	ร้อยละ 100 	540,000/400,000 (74 %) 	-	4/4 แห่ง	วิชาดา จงมีวาสนา
17	โครงการพัฒนาศักยภาพห้องปฏิบัติการอ้างอิงตามมาตรฐานสากล (ISO/IEC 17025,ISO/IEC 17043, ISO 9001)	ร้อยละ 46 	6,600,000/5,000,000 (75 %) 	-	3/NA แห่ง	จิตผกา สันต์ตรบ/ กรรณิการ์ นิ่มเล็ก
18	งานบริการตรวจวิเคราะห์ให้ภาคเอกชน	ร้อยละ 45 	639,000/300,000 (46 %) 	-	5,000/2,300 ตัวอย่าง	-
19	การเดินทางไปประชุมต่างประเทศ	ร้อยละ 20 	573,500/573,500 (100 %) 	มีการระบอบ Covid- 19 ไม่สามารถไป ประชุมได้	5/1 ครั้ง	-

ลำดับ ที่	ชื่อโครงการ	ผลการดำเนินงาน		ปัญหา อุปสรรค ข้อเสนอแนะ	ผลสัมฤทธิ์ตามเป้าหมาย ตัวชี้วัด (แผน/ผล)	ผู้รับผิดชอบ
		ผลงาน	เบิกจ่ายงบประมาณ(บาท)			
20	จัดซื้อครุภัณฑ์วิทยาศาสตร์จำนวน 11 รายการ	NA 	18,920,000/- 	-	11/NA เครื่อง	-
21	จัดซื้อครุภัณฑ์ สำนักงานและคอมพิวเตอร์ 11 รายการ	NA 	423,700/- 	-	65/NA เครื่อง	-
22	จัดซื้อครุภัณฑ์ (โครงการ DMSc Healthy Canteen) จำนวน 2 รายการ	NA 	151,000/- 	-	3/NA เครื่อง	-

 = ผ่านเป็นไปตามแผน  = ช้ากว่าแผนแต่ไม่ส่งผลกระทบต่อค่าเป้าหมาย  = ช้ากว่าแผนส่งผลกระทบต่อค่าเป้าหมาย

ผู้รายงาน นางสาวอุบลวรรณ รอดประดิษฐ์
ตำแหน่ง นักวิทยาศาสตร์การแพทย์ชำนาญการ
รายงาน ณ วันที่ 16 เมษายน พ.ศ. 2563